AANGENAAM AKOESTIEK
DECORATIEVE RUST

AKOPANEL

GEBRUIKSHANDLEIDING KITTEN HIGH TACK

1. Leg het paneel uit op een schone vloer/tafel.
   Kijk eventueel naar de mooiste kant.

2. Let op, voordat je begint met het kitten.
   Zorg dat de V in het tuitje naar boven staat, zodat je kit dotten krijgt met een puntje

3. Kit eerst de lange en korte kanten +/- 4 cm uit de kant.
   Hou een tussen ruimte van ongeveer 10 tot 15 cm.



4. Zie foto, zorg dus dat de dotten een punt krijgen!
   Hierdoor verspreid de kit beter, wanneer u het paneel aan de wand/plafond bevestigd.



Probeer het te verdelen als voorbeeld hieronder:



1220 mm

2440 mm